
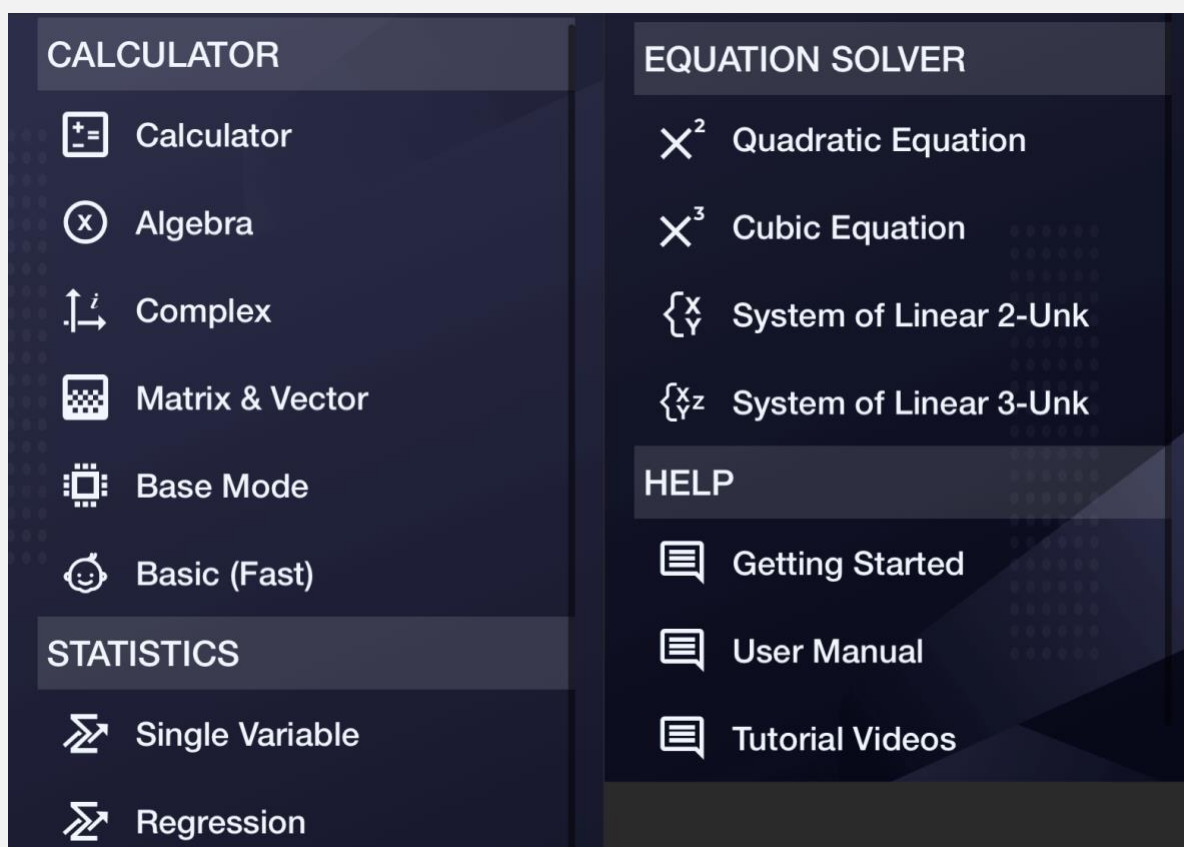




Menu Principale



Premi il Pulsante Menu
(quello Cerchiato in Rosso)
Per Aprire il Menu Principale

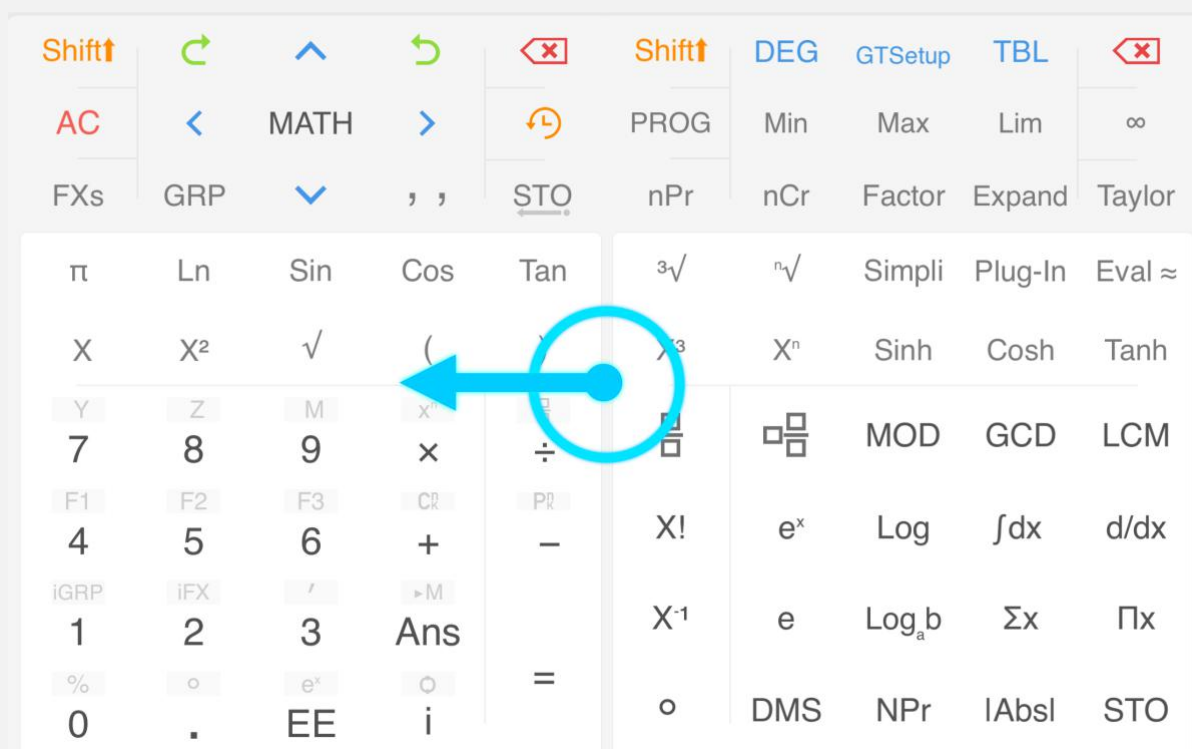


Menu Principale

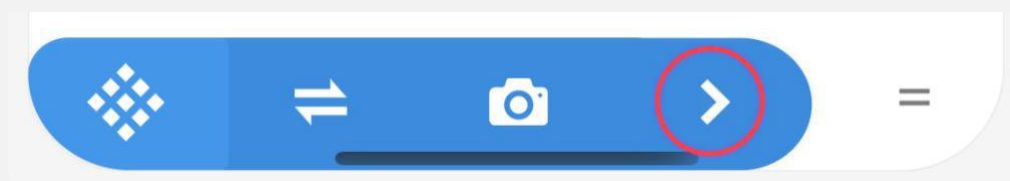


Fai scorrere la Tastiera

Modalità Compatta per iPhone e iPad





Fai Scorrere la Tastiera in Orizzontale
Per Avere Accesso a Maggiori Funzionalità



Premi il Pulsante Swap (Cerchiato in Rosso)
Per Avere Accesso Rapido a Maggiori
Funzionalità



Tasto Shift



Premi  Seguito dal Tasto Funzioni
Per Inserire le Funzioni Superiori



Modifica Funzioni



Tenere premuto il Tasto Per Inserire
Rapidamente le Funzioni Superiori



Chiave matematica

Back

MATH

A...Z

MODE

TOPIC

CUR-M

A

1 |Abs|
abs(value), abs(complex value)



2 ANDB
Value1 ANDB Value2



A
R

[Matematica] contiene tutte le funzioni

Tabella	Ordina per
A ... Z	Ordine alfabeto
MODALITÀ	Funzioni di gruppo per MODALITÀ
ARGOMENTO	Raggruppa le funzioni per categoria di calcolo (Numero intero, Complesso, Matrice ...)
MOD. ATT.	Funzioni comuni in modalità corrente



Espressione & Cronologia

The image shows a calculator interface with several key elements highlighted by red boxes and connected by a red line:




- Shift↑**: The top-left button, highlighted with a red box.
- Apri Cronologia**: A text box above the calculator grid, connected to the Shift key by a red line.
- Conversione**: A button with a circular arrow icon, highlighted with a red box.
- Conversione Menu**: A text box containing the following information:
 - Converti il Risultato Corrente in Frazione / Grado (Mista)
 - 0.333 → 1 / 3
 - 7.505 → 7°30'18.000"
- Notazione**: A text box containing the following information:
 - Visualizza il Risultato Corrente in Notazione Scientifica
 - Notazione Ingegneristica
 - Base BIN/OCT/HEX
- Formato**: A button with a square icon, highlighted with a red box.
- Formato Menu**: A text box containing the following information:
 - Visualizza il Risultato Corrente in Notazione Scientifica
 - Notazione Ingegneristica
 - Base BIN/OCT/HEX

The red line connects the Shift key to the Apri Cronologia box, then to the Conversione button, then to the Conversione Menu box, then to the Formato button, and finally to the Formato Menu box.

Cronologia e Conversione della Notazione Numerica



Risolutore di Equazioni

Tasto	Funzionalità
	Inserisce il Simbolo “=”
	Risolve Equazione (<i>Premi Normalmente</i>)
	Divide l'Equazione in Un Sistema di Equazioni

Esempio

Equazione Generale

ALG RAD 04:08

$$\left(5x^2 - \frac{4}{3}\right) = 3x\left(\frac{x}{2} + 5\right)$$

Sistema di Equazioni Lineari

ALG RAD 04:10

$$5(x + y) = 15; y = 8(7 + x)$$



Realizzare Grafici / Tracciati

Tasto	Funzionalità
<div><div>FXs</div><div>OU</div><div><div>Shift↑</div><div>+</div><div>iGRP 1</div></div></div>	<div>Traccia Grafico dell'Equazione Corrente</div> <div>Attenzione: Inserire prima l'Equazione</div>
<div><div>GRP</div></div>	<div>Aprire la Pagina OXY</div>

Pagina OXY Modifica e Controllo

Scatta (TRACCIA)
significa trovare un punto
in particolare

Calcolo del grafico

**Cattura schermata e
condividi**

TRACCIA 

CALC 

SHARE 

CLOSE 



Risolvere tramite foto

Constant Table

Funct

 F_x

Matrix

Conv

Cons

$$a_0 = 5.291772086 \times 10^{-11} \text{ m}$$

Bohr Radius

$a_1 = 0.01438777 \text{ m}\cdot\text{K}$
Second Radiation Constant

$c = 299792458 \text{ m/s}$
Speed of light in vacuum

$e = 1.602176487 \times 10^{-19} \text{ C}$
Elementary charge

$\epsilon_0 = 8.854187817 \times 10^{-12} \text{ F}\cdot\text{m}^{-1}$
Electric Constant

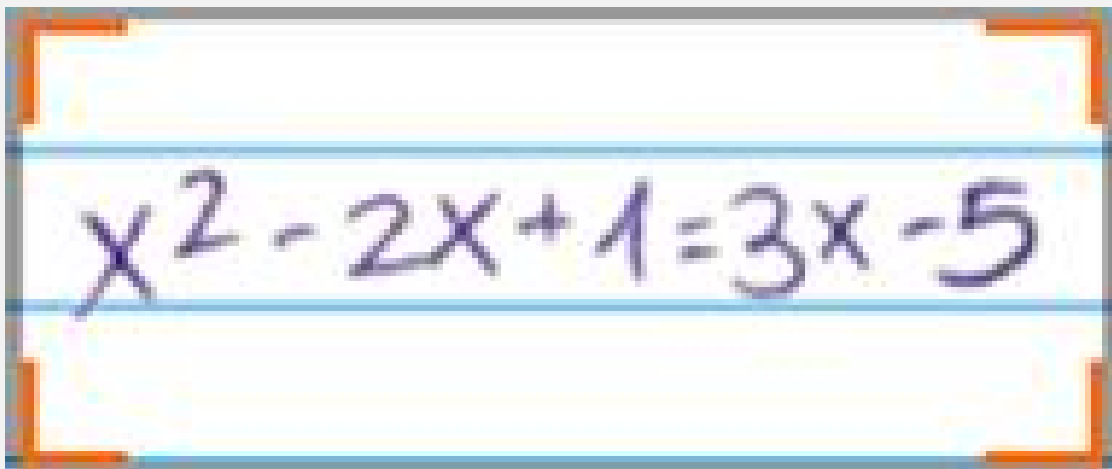




Foto matematica e scrittura a mano



Risolvere tramite foto

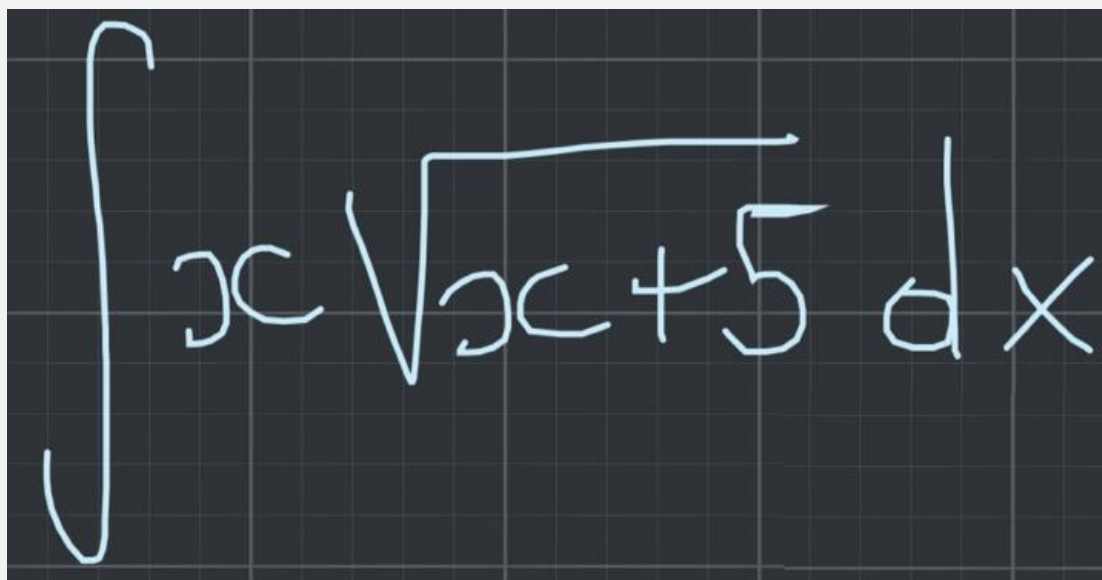


A photograph of a piece of paper with a handwritten equation in purple ink. The equation is $x^2 - 2x + 1 = 3x - 5$. The paper is placed on a light blue surface, and the equation is framed by a blue border.

Shift↑



Riconoscimento calligrafia



A photograph of a dark grid background with a handwritten integral equation in white ink. The equation is $\int x \sqrt{x+5} dx$.




STATISTICS

Tasto	Funzionalità
	Inserisce il Risultato o l'Espressione Corrente nel dataset
	Apri la Pagina Statistica (Media, Somma, Mediana...)
N	Numero di elementi
\bar{x}	Valore Medio (Media)
$\sum x$	Valore Totale (Somma)
$\sigma(x)$	Deviazione Standard
$\sigma_{-1}(x)$	Deviazione Standard dei Primi N-1 Elementi

Consiglio: La Modalità Statistica è un buon modo per calcolare la somma o la media di un insieme di valori.



Function	Key Press
AC	[Ctrl] + [BackSpace] [Windows] / [Fn] + [BackSpace]
Undo	[Ctrl] / [Windows] / [Fn] + [Z]
=	
Σ (Statistic Mode)	[Ctrl] / [Fn] + [Down Arrow]
$\frac{a}{b}$	[/] [/] [Tab]
\sqrt{x}	Sqrt [Tab] [Tab]